

Esquema lógico (FD1) - Térreo

86RJ45/19 IDC - 4P

86RJ45/19 IDC - 4P

SW01 86RJ45 (F)

GCF01

PP01 12RJ45 (F)
12x110 IDC - 4P (F)

5x110 IDC

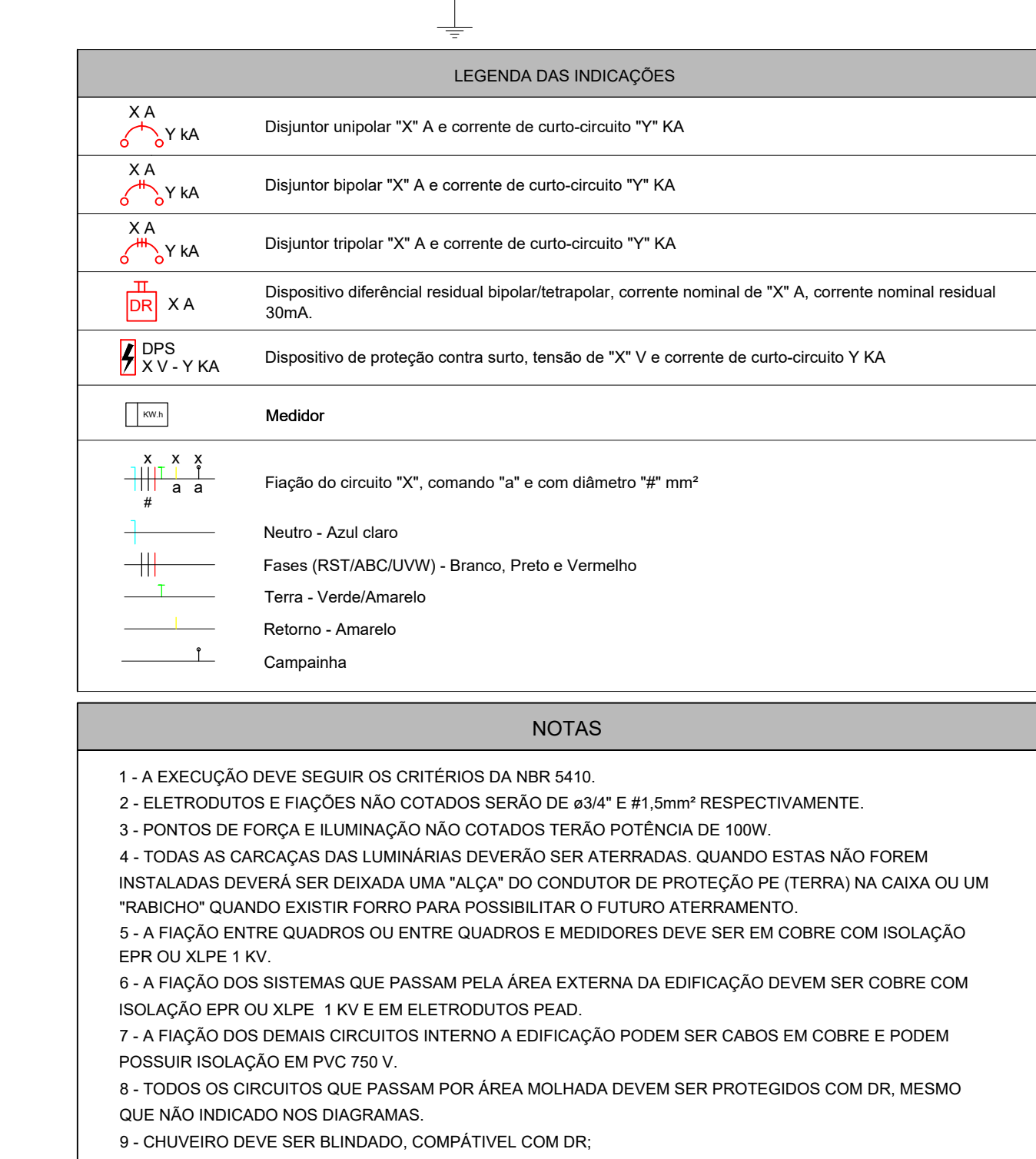
GCF02



CT601

Legenda - Ténio	
	2 Tornafix baixas a 0,30m do piso
	2 Tornafix médias a 1,20m do piso
	Arandela Tartaruga
	↔ Caixa de passagem 300x300x300 no piso
	Cabo paralelo
	Entrada de serviço
	Interceptor paralelo 1 teca - 1,20m do piso
	Interceptor simples 1 teca - 1,20m do piso
	Interceptor simples 2 teca - 1,20m do piso
	Interceptor simples e Tornafix hexagonal 1,20m do piso
	Panel de LED 30 x 20 cm, branco, sobrepor
	Panel de LED 30 x 30 cm, branco, sobrepor
	Quadro de distribuição
	Quadro de medição
	Reflexor LED
	Spot de superfície, recuado direcionalmente, LED, Preto
	Tornafix R4S a 0,30m do piso
	Tornafix alta a 2,20m do piso
	Tornafix baixa a 0,30m do piso
	Tornafix média a 1,20m do piso

Legenda das indicações - Terço	
CHU	Pontas de força - Uso específico - Chuveiro 6800 W
ARC200	Pontas de força - Uso específico - Condicionador de ar Split 9000BTU
RJ45(1)	Pontas de cabeamento - RJ 45 - 1 módulo - baixa
4U	Caixa padrão 19" - porta acrílico cristal - 4U x 370mm

Legenda de condutos - Terço	
Cabeamento	Teto
	Piso
Elétrica	Direta
	Teto
	Alta
	Média
	Baixa
	Piso

[illegible]

APROVAÇÃO DE PROJETOS					
Os projetos referentes ao Processo SEI Nº 2025/2000000674, encontram-se dentro das normas e exigências da Secretaria de Estado da Infraestrutura - SEINFRA, tendo sido atendido por profissionais habilitados.					
SPOO - SUPERINTENDÊNCIA DE PROJETOS E OBRANÇAMENTOS DE OBRAS			GEP - GERÊNCIA DE PROJETOS		
					
EDIFÍCIO THE PRIME TAMANDARÉ OFFICE Rua 5, Nº 691 - 23º andar, Setor Oeste, Goiânia-GO - CEP 74.115-060					
PROJETO ELÉTRICO					
Av. João Simões de Melo, Balço denominado Jardim Planalto, Lote 3 Quadra única, ITAJÁ-GO					
CONSELHO TUTELAR					
TÉRRENO ELÉTRICO					
PROPRIETÁRIO SECRETARIA DE ESTADO DA INFRAESTRUTURA - SEINFRA - CNPJ: 49.766.106/0001-90					
AUTOR DO PROJETO ENG. CIVIL LUCAS SOUSA ROCHA - CREA 101932337-D-00					
TIPO DO PROJETO PROJETO EXECUTIVO		CONTEÚDO TÉRREO ELÉTRICO			
ÁREA DO TERRENO ORIGINAL 330,82m²	DESENHO LUCAS	DATA 08/08/2025	ESCALA NÃO CADADA	FOLHA 01/02	
ÁREA CONSTRUÍDA 126,51m²	VOLUME CAXA DE RECAIBA	NOME ARQUIVO 000-ELB-ET-000-TER-ROD	FORMATO IMPRESSÃO A3 (297x420 mm)	TOTAL	
IMPORTANTE Qualquer dúvida ou alteração no projeto deve ser encaminhada ao projeto na SEINFRA/SEINFRA, antes de execução, sob pena de responsabilização por danos materiais e morais. Este projeto é emitido em nome da SEINFRA/SEINFRA, não podendo ser utilizado por terceiros sem autorização. Conferência L. 12.526/12, não podendo ser utilizado por terceiros sem autorização.					